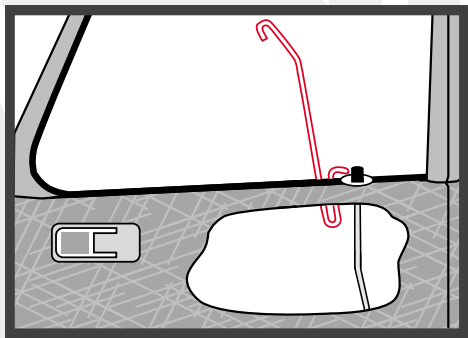
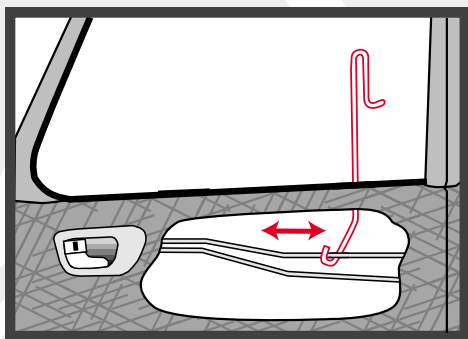


F: Invader Tool

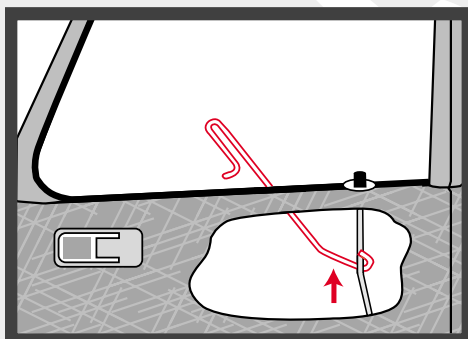


Oplukningsværktøjet føres ned mellem den udvendige gummiliste og ruden. Værktøjet føres så langt ned at det kan drejes under ruden og derefter trækkes op på den indvendige side. Med spidsen kan låseknappen trækkes op.



Oplukningsværktøjet føres ned mellem glasset og gummilisten. Værktøjet føres så langt ned i døren som muligt og drejes 90°. Værktøjet trækkes herefter op igen, til krogen får fat i den ønskede forbindelsesstang.

Værktøjet vrides, så krogen "låses" omkring forbindelsesstangen.



Træk op eller skub samtidig værktøjet, så forbindelsesstangen bevæges og døren låses op.

Den beskrevne metode kan benyttes på såvel horisontale som vertikale forbindelsesstænger.