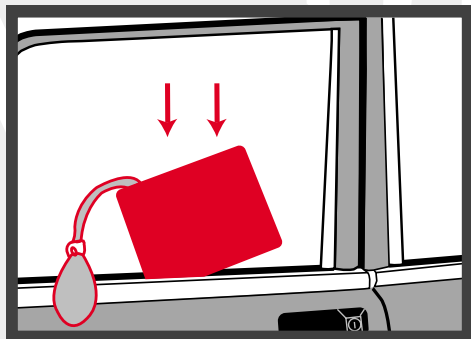
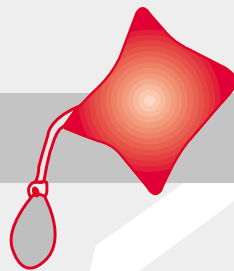
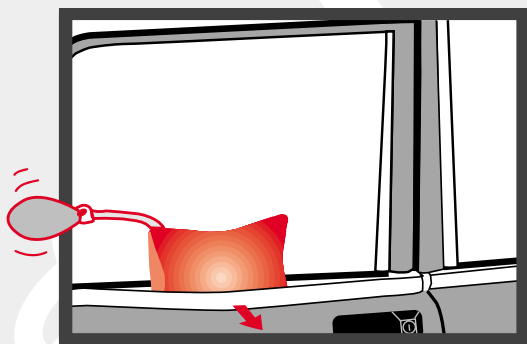


## H: Luftpude

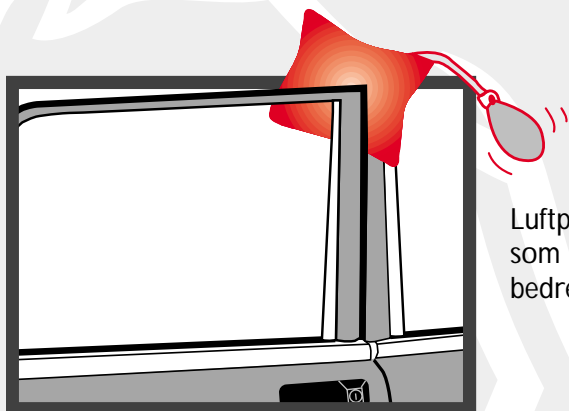


Ved at indgnide luftpuden i sæbe, creme, WD40 eller lignende glider puden lettere mellem ruden og gummilisten.

Luftpuden føres ned mellem ruden og gummilisten, så ca. halvdel af puden er oven for vinduesrammen.



Luftpuden pumpes let op, så der skabes bedre plads til værktøj og evt. lygte. (Pas på ikke at pumpe puden for meget op, så døren beskadiges).



Luftpuden kan desuden placeres som vist på figuren, så der skabes bedre plads til værktøjet.